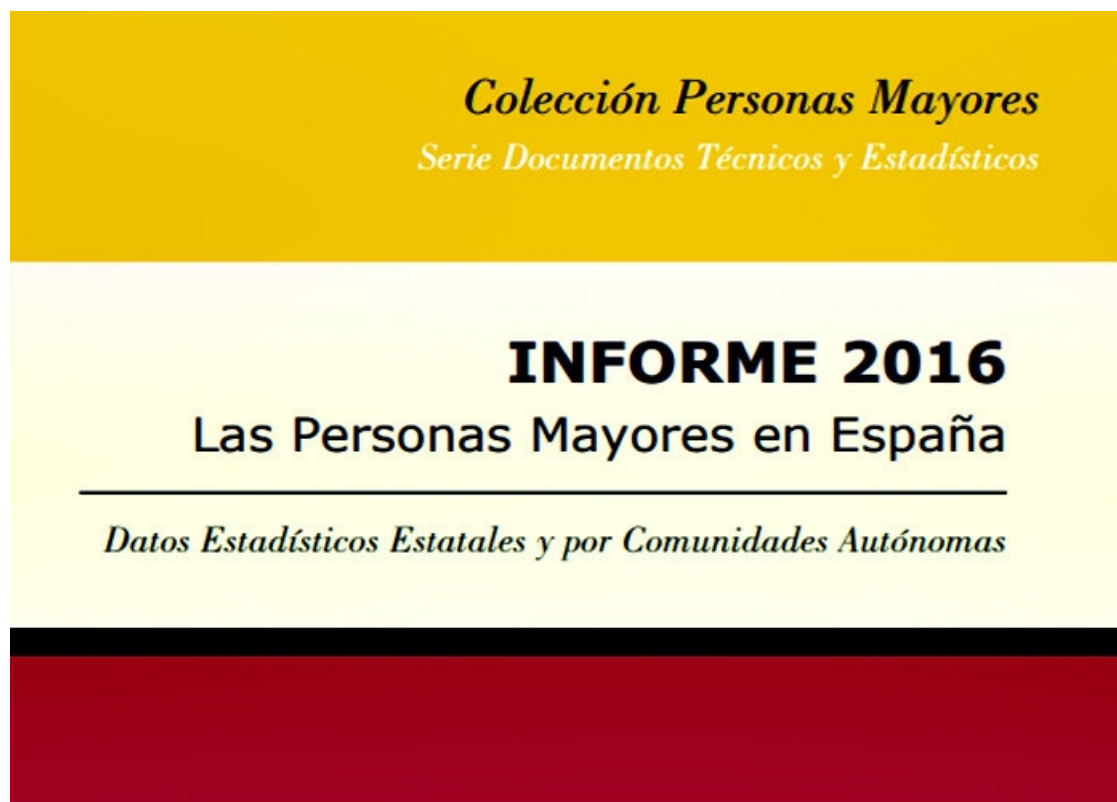


Los datos más llamativos del Informe sobre Personas Mayores

El Imserso ha publicado el Informe 2016 sobre personas Mayores en España, un compendio de datos sobre diferentes aspectos de la población mayor en nuestro país



Instituto de Mayores y Servicios Sociales (IMSERSO)

Avda. de la Ilustración, s/n. e/v. a Ginzo de Limia, 58, 28029 Madrid

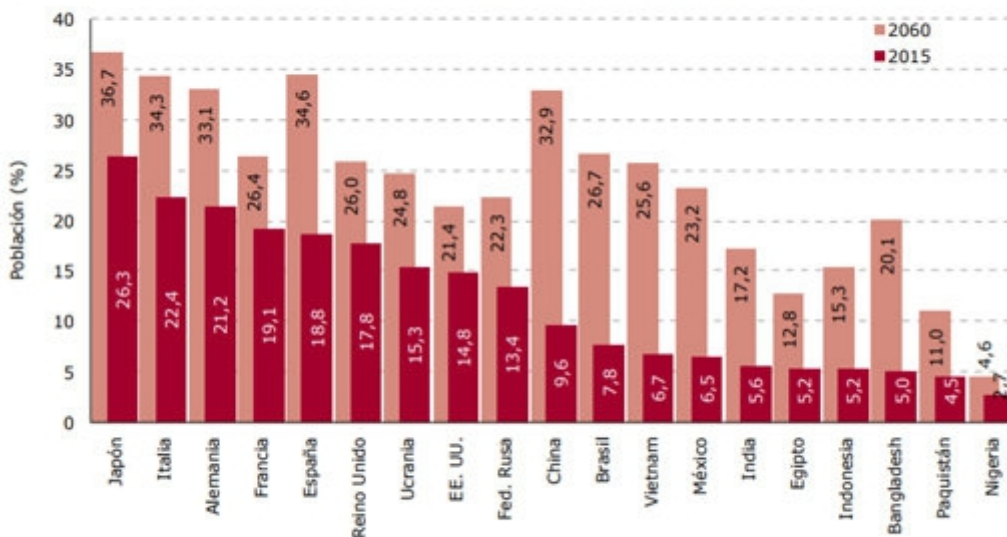
Cada dos años se publica este informe que recopila datos de todo tipo sobre la población mayor de nuestro país. Recogemos aquí algunos de los datos más llamativos de los que aparecen en el estudio.

Demografía

En España, según los datos oficiales del Padrón municipal de habitantes de 2015 (1 de enero de 2016), había 46.557.008 habitantes; de ese conjunto, las personas de 65 años y más representaban el 18,7% (8.701.380 personas). Y de ese colectivo formado por personas mayores de 65 años, el 6%, un tercio aproximadamente sobre el total, tenían 80 años y más (2.792.613 habitantes en 2015).

La estructura de edad de la población española envejecerá de forma intensa, acelerada en algunos períodos concretos. En las próximas décadas del siglo XXI, desde finales de los años veinte y durante los treinta se disparará el volumen de población de mayores de 65 años en relación con el de la población de menos de 14 años. Desde el 2040 hasta el 2065 la distancia porcentual entre los dos grupos será del triple

GRÁFICO 1.6
Población de 65 años y más en algunos países del mundo, 2015 y 2060



Fuente: United Nations: World Population Prospects: The 2015 Revision. <http://esa.un.org/unpd/wpp>.

Las proyecciones de población apuntan a que en el año 2065 las personas de más de 80 años representarán un 18,1% sobre el total de población mayor.

El envejecimiento de la generación del baby boom implica una importante presión sobre los sistemas de protección social y sanitaria. En este sentido, uno de los temas sociales más relevantes en la actualidad es el futuro de las pensiones y el sostenimiento de nuestro sistema de bienestar.

Jubilados extranjeros

Los jubilados extranjeros se agrupan por municipios. Por ejemplo, en la provincia de Alicante, los británicos mayoritariamente residen en los municipios de Alfàs del Pi, Altea, Benissa, Calpe, Jávea, La Nucia, Torrevieja, San Fulgencio, Orihuela, Rojales y Teulada; los alemanes, por su parte, se concentran en Denia. En la provincia de Málaga, al igual que en la de Alicante, dominan los británicos en localidades como Benalmádena, Estepona, Fuengirola, Torremolinos y Torrox. En la provincia de Tenerife, los británicos se agrupan en los municipios de Adeje, Arona y Santiago del Teide; los alemanes, en el Puerto de la Cruz y en la isla de la Gomera (Valle de Gran Rey). En las islas Baleares predominan los británicos en Calviá y Deyá, mientras que los alemanes hacen lo propio en Andratx. En Las Palmas, los británicos se concentran en Tías y los alemanes en San Bartolomé de Tirajana.

Protección social

En el año 2030, la tasa de dependencia de la población de 65 años y más, según datos del INE, será de 41,4, y en el año 2060 se estima que será del 66,5.

Los últimos datos disponibles en Eurostat correspondientes a 2014, reflejan que el gasto en protección social en España no llegaba a suponer la cuarta parte del PIB (24,9) con una caída de medio punto porcentual (pp) en relación con 2012. El esfuerzo que se dedica en nuestro país a este concepto está 2,7 pp por debajo del promedio de la UE-28 y 3,5 pp por debajo del de la UE-15.

Más de dos millones de pensiones eran inferiores a 500 euros/mes en diciembre de 2015, lo que supone más del 21% del total de pensiones.

El número de pensiones que percibe complemento a mínimos asciende a 2.477.593 en 2015. De ellas, atendiendo al sexo, el 64,4% eran mujeres.

En España, la renta equivalente mediana de las personas de 65 años o más ascendió a 13.497 euros anuales en el año 2015, valor que resulta ligeramente inferior a la cuantía de la pensión media de jubilación.

Los ingresos obtenidos por las personas mayores españolas son inferiores a los percibidos en los países europeos. Concretamente, son 14 puntos porcentuales (pp) menos que la renta equivalente mediana de los mayores en los países que integran la UE-28, (15.385 euros) y 26 pp menos que en la Eurozona (16.956 euros).

Los mayores austríacos y franceses pueden comprar un 48% y 40% más, respectivamente, que los españoles; los alemanes y holandeses un 25% y un 20% más, y los italianos un 5% más que sus homólogos españoles de 65 años o más.

En España, la tasa de pobreza de las personas de 65 años o más se sitúa casi 4 pp por debajo de la media europea (12,3%), ocupando el noveno lugar en la UE-28.

En España, únicamente el 1,9% de los mayores de 65 años están activos en el año 2014, lo que representa el índice más bajo de la Unión Europea en cualquiera de sus agrupaciones.

Servicios sociales

El servicio de ayuda a domicilio cuenta con 326.043 personas usuarias, lo que supone que casi cuatro de cada cien personas de 65 años y más disfrutan de él.

Los centros de día a 31 de diciembre de 2015, ofrecen 90.577 plazas distribuidas en 3.387 centros, lo que implica un índice de cobertura de 1,05.

En España hay una oferta de 5.973 centros residenciales con un total de 381.333 plazas y un índice de cobertura de 4,40.

Modos de convivencia

Las personas mayores casadas representan el 61%; las viudas son menos del 29%; las solteras, el 6,47%; y las separadas o divorciadas cerca del 4%.

El 49,44% comparte el hogar con otra persona: en la gran mayoría de los casos, dicha persona es el cónyuge.

El 55% de los mayores de 65 años no es propietaria ni dispone en la actualidad de vehículo propio.

Los jóvenes de 18-24 años señalan que, en general, los abuelos realizan dos importantes contribuciones a la sociedad española: dar apoyo emocional a la familia y mantenerla unida. Sin embargo, cuando son las personas mayores de 65 años quienes opinan de ello, lo que destacan sobremanera es la ayuda económica que los abuelos prestan a sus seres queridos, es decir, sitúan los aspectos materiales por encima de los afectivos o de los relacionales.

Otorgan a la familia una importancia máxima: 9,74 puntos dentro de una escala que oscila entre 0 (ninguna importancia) y 10 (máxima importancia).

Las personas de 65 años o más son las que menos acostumbran a debatir sobre política, y no solo en el marco de sus amistades, sino también en el de su propia familia.

Solo un porcentaje muy escaso de mayores pertenece y participa activamente en un partido político (el 1,5%), o bien pertenece, pero sin participar activamente (el 1%). Otro 4,3% reconoce haber pertenecido en el pasado a algún partido político, aunque no en la actualidad. La inmensa mayoría de las personas mayores, cerca del 93%, se ha mantenido siempre al margen de ello. También es bajísima la proporción de personas mayores que pertenece a un sindicato o a una asociación de empresarios, apenas el 0,9% y el 1,4%, de manera respectiva

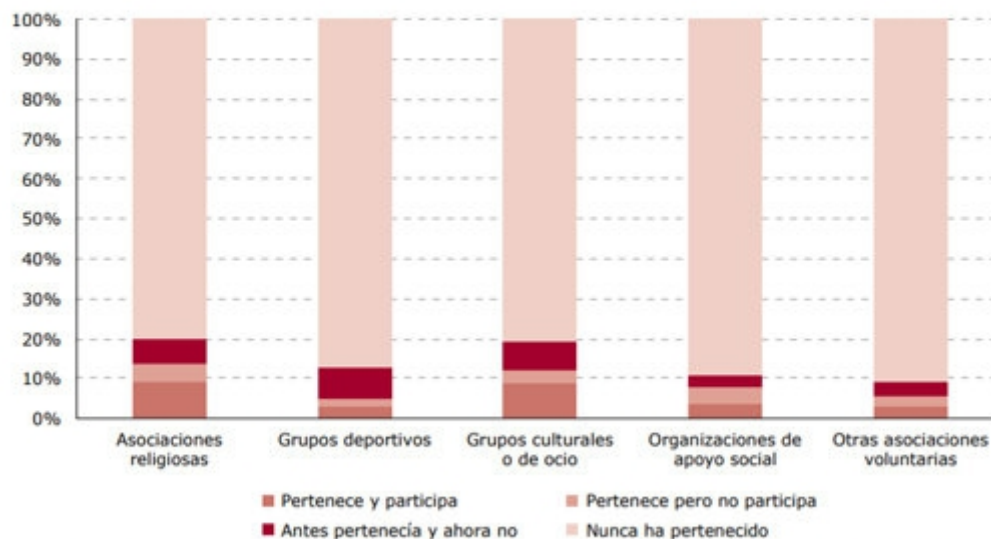
La gran mayoría de las personas de 65 años o más tampoco se hallan inmersas en la actualidad ni han pertenecido nunca a otro tipo de agrupaciones sociales, ya sean de carácter deportivo (el 86,7%), cultural o de ocio (el 79,9%), religioso (el 79,7%), de apoyo social o derechos humanos (el 88,4%) u otra clase de asociaciones voluntarias (el 89,9%). Nuevas tecnologías

(Los datos sobre este apartado provienen de la Encuesta sobre equipamiento y uso de tecnologías de la información y comunicación en los hogares (2012). Hay nuevos datos de 2017 que no contempla este informe).

El ordenador continúa siendo la herramienta básica de acceso a muchas de las posibilidades que brindan estas tecnologías. No obstante, la difusión de los smartphones comienza a sustituirlos en determinadas funciones, como es el acceso a Internet.

GRÁFICO 5.36

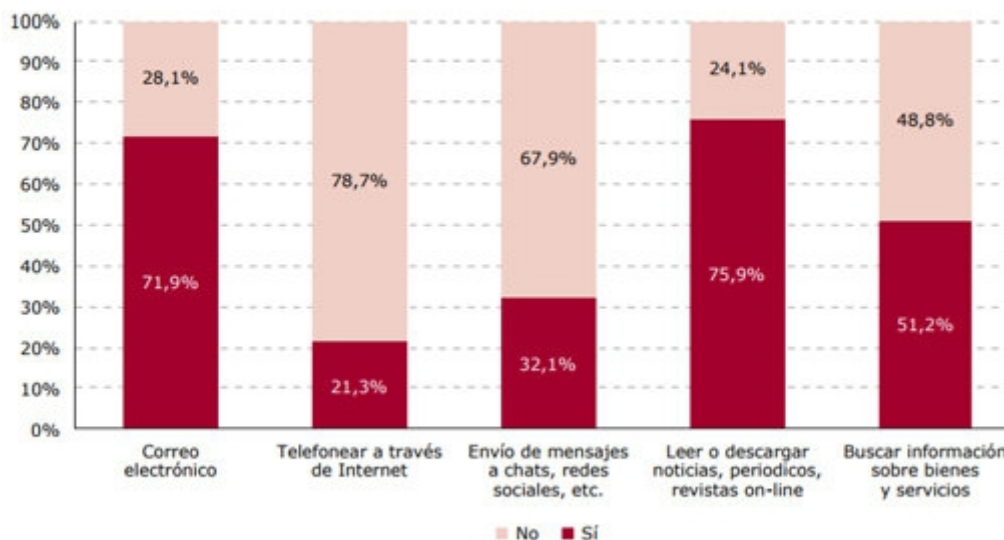
Grado de pertenencia de las personas mayores a ciertos grupos o asociaciones. 2015



Fuente: Elaboración propia, con datos del estudio n.º 3114 Barómetro octubre del CIS.

GRÁFICO 6.18

Tareas de comunicación y acceso a la información realizadas por los mayores que han utilizado Internet en los últimos tres meses



Fuente: INE. Encuesta sobre equipamiento y uso de tecnologías de la información y comunicación en los hogares (2012).

En
tre las personas mayores de 65 años el porcentaje de usuarios de internet era en 2015 del 20,6%. En el rango de edades situado por debajo de los 70 años, la proporción de usuarios

dobra la existente para el conjunto (41,3%), porcentaje que cae de forma drástica con la edad hasta situarse en un 5,6% cuando se superan los 80 años.

Más del 70% de los usuarios de Internet mayores de 65 usa el correo electrónico y busca noticias, y por encima del 50% busca servicios y productos.

Sólo 4 de cada 100 personas mayores resuelven actualmente de forma completa sus trámites en relación con las Administraciones públicas a través de la red

I